


# EL MÉTODO DE LOS 20 DÍAS

Compañeros (a) maestros (as):

Se pone a su disposición el archivo de lecto- escritura , conocido como el “Método de los 20 días” o “Vacachadafa”.

Estas son las 5 plantillas que debe utilizar cada niño. Se utiliza de la siguiente forma:

1. Se empieza con la plantilla de la “a” y se lee así: ba, ba, ba.... Barquito; ca, ca, ca..... campanita; cha, cha, cha....chalequito; da, da, da....dadito; fa, fa, fa...faldita. Se hace así hasta el último dibujo.
2. Todo se lee en diminutivo y cada sílaba se repite 3 veces.
3. Se recomienda trabajar la plantilla varias veces al día.
4. Es muy importante que el niño señale con su dedo índice la silaba que está leyendo y dé 3 toques con su dedo al leerla. Por ejemplo: al tiempo que señalan, repite: ba, ba, ba.
5. Cada plantilla se trabaja durante 4 días.
6. Después de trabajar cada plantilla, se pueden comenzar a formar palabras con esas sílabas, de forma oral. Se pueden escribir y dictar las palabras, pero viendo las plantillas.
7. Posterior a este trabajo, se va realizando la misma rutina con las demás plantillas hasta terminar.





bo vo



co ko



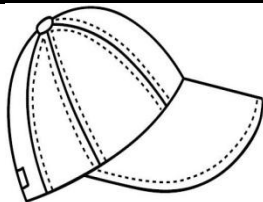
cho




do



fo



go



ho



jo



lo



yo



mo



no




ño




po



ro




so



to

wo

xo

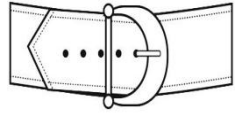


zo

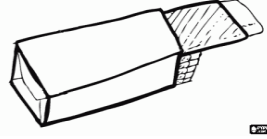


bi


vi



ci



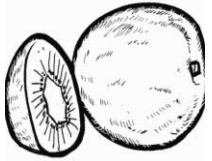
chi



di




fi



qui

ki



ji



li



lli

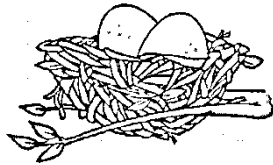
yi



gi



mi



ni



pi



ri

pingüino



güi



si

zi



ti



hi

piñita



ñi

William




wi




bu

vu




cu




chu



du



fu



gu



hu



ju




mu



lu




llu



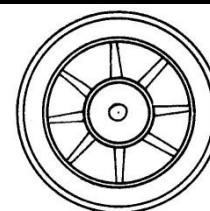
nu



ñu



pu



ru




su

zu




tu




ba



ca ka




cha



da



fa



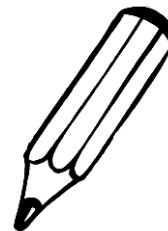
ga




ha



ja



la



lla ya



ma



na




pa


Piña



ña



ra




sa



ta

Waterpolo



wa




za

xa






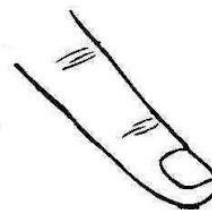
be ve



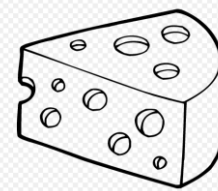
ce



che



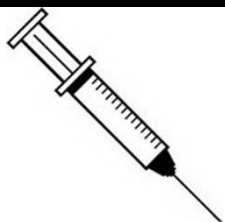
de



que ke



fe



je



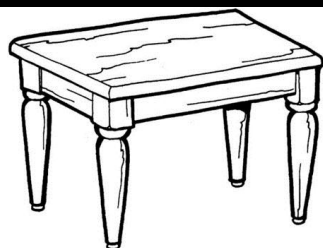
le



ye lle



ge



me



ne



pe



re

cigüeña



güe



se ce ze



te

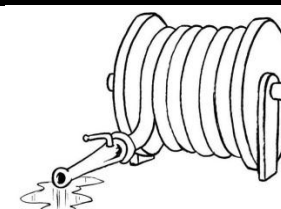
Wendy



we



he



gue